

## Dnevni izvještaj Erste otvorenih investicijskih fondova

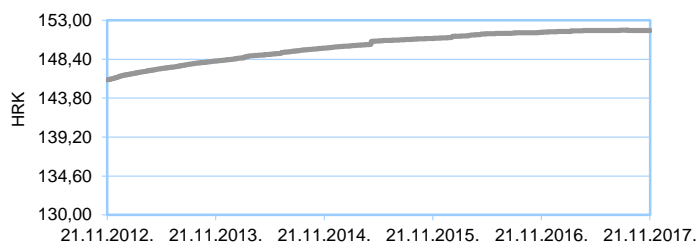
### Erste MONEY

cijena udjela na dan	151,8126 HRK
prinos od početka godine*	0,12%
prinos u proteklih godinu dana	0,15%
prinos u proteklih pet godina*	0,79%
datum osnivanja	03.06.2003.

godina	2012	2013	2014	2015	2016
prinos	3,08%	1,35%	1,02%	0,71%	0,48%

\*anualizirani prinos

Ulaganje u fond Erste Money predstavlja ulaganje jako niskog stupnja rizika.



Prikaz kretanja cijene udjela zadnjih 5 godina

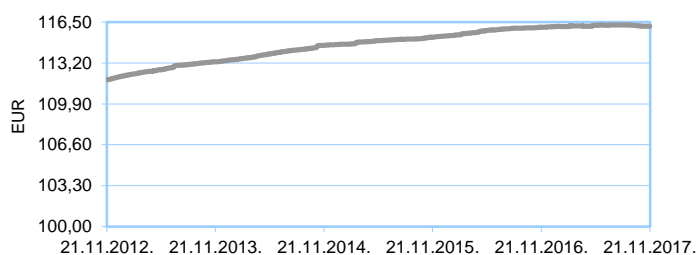
### Erste EURO-MONEY

cijena udjela na dan	116,1692 EUR
prinos od početka godine*	0,05%
prinos u proteklih godinu dana	0,07%
prinos u proteklih pet godina*	0,76%
datum osnivanja	22.09.2009.

godina	2012	2013	2014	2015	2016
prinos	3,20%	1,19%	1,14%	0,58%	0,66%

\*anualizirani prinos

Ulaganje u Erste Euro-Money predstavlja ulaganje jako niskog stupnja rizika.



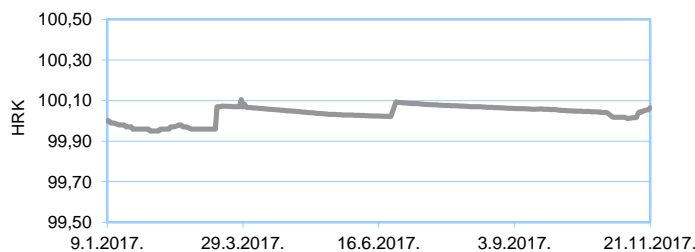
Prikaz kretanja cijene udjela zadnjih 5 godina

### Erste LOCAL SHORT TERM BOND

cijena udjela na dan	100,0644 HRK
prinos od početka godine	-
prinos u proteklih godinu dana	-
prinos od osnivanja	0,06%
datum osnivanja	9.1.2017

godina	2012	2013	2014	2015	2016
prinos					

Ulaganje u fond Erste Local Short Term Bond predstavlja ulaganje niskog stupnja rizika.



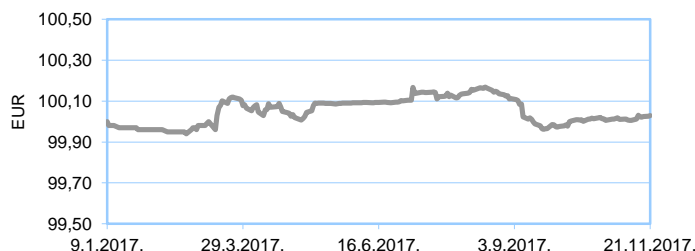
Prikaz kretanja cijene udjela od osnivanja

### Erste ADRIATIC SHORT TERM BOND

cijena udjela na dan	100,0287 EUR
prinos od početka godine	-
prinos u proteklih godinu dana	-
prinos od osnivanja	0,03%
datum osnivanja	9.1.2017

godina	2012	2013	2014	2015	2016
prinos					

Ulaganje u Erste Adriatic Short Term Bond predstavlja ulaganje niskog stupnja rizika.



Prikaz kretanja cijene udjela zadnjih 5 godina

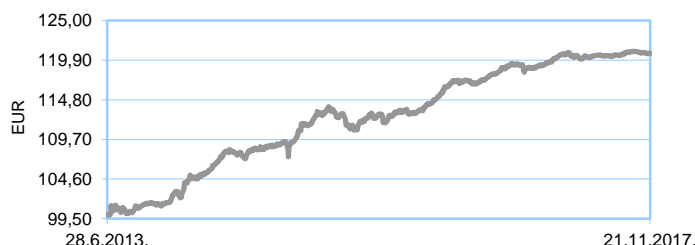
### Erste ADRIATIC BOND

cijena udjela na dan	120,8147 EUR
prinos od početka godine	1,37%
prinos u proteklih godinu dana	1,70%
prinos od osnivanja*	4,39%
datum osnivanja	28.06.2013.

godina	2012	2013	2014	2015	2016
prinos			7,52%	3,52%	5,25%

\*anualizirani prinos

Ulaganje u fond Erste Adriatic Bond predstavlja ulaganje umjerenog stupnja rizika.



Prikaz kretanja cijene udjela od osnivanja

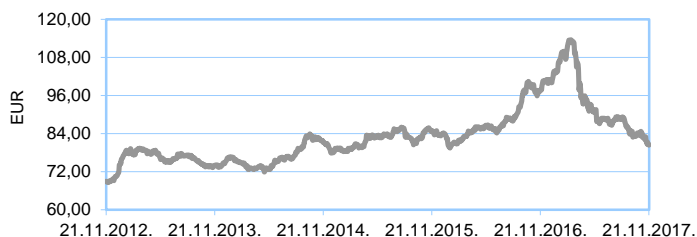
## Dnevni izvještaj Erste otvorenih investicijskih fondova

### Erste ADRIATIC EQUITY

cijena udjela na dan	80,4503 EUR
prinos od početka godine	-20,12%
prinos u proteklih godinu dana	-17,64%
prinos u proteklih pet godina*	3,11%
datum osnivanja	11.10.2005.

godina	2012	2013	2014	2015	2016
prinos	-3,29%	5,87%	5,03%	6,13%	19,52%
*anualizirani prinos					

Ulaganje u fond Erste Adriatic Equity predstavlja ulaganje visokog stupnja rizika.



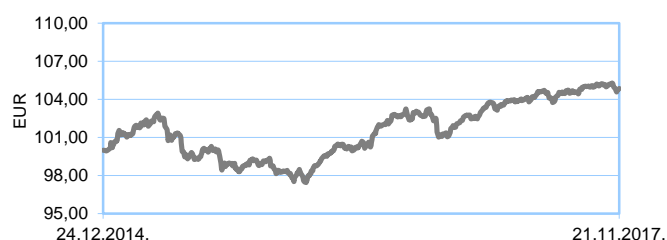
Prikaz kretanja cijene udjela zadnjih 5 godina

### You Invest SOLID

cijena udjela na dan	104,8571 EUR
prinos od početka godine	2,48%
prinos u proteklih godinu dana	3,74%
prinos od osnivanja*	1,64%
datum osnivanja	24.12.2014.

godina	2012	2013	2014	2015	2016
prinos				-1,61%	4,05%
*anualizirani prinos					

Ulaganje u fond YOU INVEST Solid predstavlja ulaganje umjerenog stupnja rizika.



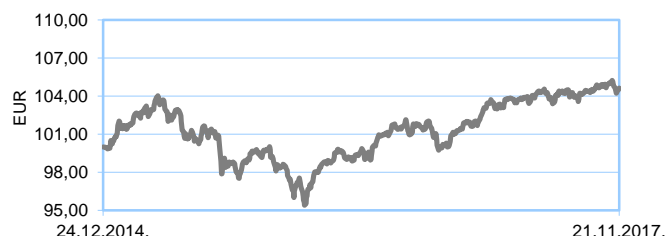
Prikaz kretanja cijene udjela od osnivanja

### You Invest BALANCED

cijena udjela na dan	104,6392 EUR
prinos od početka godine	3,16%
prinos u proteklih godinu dana	4,73%
prinos od osnivanja*	1,57%
datum osnivanja	24.12.2014.

godina	2012	2013	2014	2015	2016
prinos				-1,33%	2,86%
*anualizirani prinos					

Ulaganje u fond YOU INVEST Balanced predstavlja ulaganje umjerenog stupnja rizika.



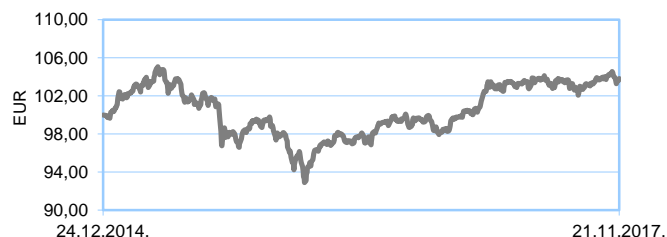
Prikaz kretanja cijene udjela od osnivanja

### You Invest ACTIVE

cijena udjela na dan	103,8135 EUR
prinos od početka godine	4,00%
prinos u proteklih godinu dana	5,75%
prinos od osnivanja*	1,29%
datum osnivanja	24.12.2014.

godina	2012	2013	2014	2015	2016
prinos				-1,78%	1,71%
*anualizirani prinos					

Ulaganje u fond YOU INVEST Active predstavlja ulaganje umjerenog stupnja rizika.



Prikaz kretanja cijene udjela od osnivanja

Rezultati poslovanja Erste investicijskih fondova ostvareni u proteklim razdobljima ne predstavljaju indicaciju i nemaju nikakav utjecaj na buduće rezultate poslovanja fondova. Mogući su slijedeći rizici ulaganja: rizik promjene cijena financijskih instrumenata, rizik promjene tečaja, rizik promjene kamatnih stopa, kreditni rizik, rizik namire i rizik druge ugovorne strane, rizik promjene poreznih propisa, rizik likvidnosti, rizik koncentracije imovine i rizik zemlje. Prinos fondova je izražen nakon odbitka svih troškova osim izlaznih naknada.

Prinos od početka godine izračunava se kao postotna promjena cijene Fonda na datum izvještaja u odnosu na cijenu Fonda na kraju prethodne godine. Prinos u proteklih godinu dana predstavlja prinos koji je Fond ostvario u razdoblju od godine dana, a izračunava se kao postotna promjena cijene Fonda u odnosu na cijenu Fonda istog datuma prethodne godine. Isto se odnosi i na prikaz godišnjeg prinosa za svaku kalendarsku godinu posebno. Prinos od osnutka predstavlja prosječni godišnji prinos i izračunava se kao geometrijska sredina dnevnih prinosa ostvarenih od osnutka Fonda, izražena na godišnjoj razini. Prinosi za fondove Erste MONEY i Erste EURO-MONEY za razdoblja kraća od godinu dana prikazani su na godišnjoj razini (anualizirano).

Erste investicijski fond	OIB
Erste MONEY	96069213114
Erste EURO-MONEY	15448763136
Erste LOCAL ST BOND	98652932859
Erste ADRIATIC ST BOND	42110283172
Erste ADRIATIC BOND	56499633647
You Invest SOLID	07837941770
You Invest BALANCED	67470870226
You Invest ACTIVE	87578146923