



Mjesečni izvještaj na dan 28.02.2018

Strategija ulaganja Imovina fonda ulagati će se bez ograničenja u dužničke vrijednosne papire, instrumente tržišta novca i depozite; modificirano vrijeme trajanja neće biti veće od 3,0; izloženost dioničkom tržištu nije dopuštena; valutna izloženost nije ograničena.

Osnovni podaci

| | |
|---|--|
| Osnovna valuta | HRK |
| Neto imovina fonda u HRK | 82.066.024,08 |
| Početna cijena udjela | 100,0000 |
| Cijena udjela | 100,5662 |
| Minimalni iznos ulaganja | 400 HRK, odnosno 100 HRK ukoliko ulaganje predstavlja investicijski plan |
| Poslovna godina | 01.01. do 31.12. |
| Početak rada | 09.01.2017 |
| Odobreno poslovanje | HR |
| Naknada za upravljanje | 0,30 % od neto imovine fonda godišnje |
| Naknada depozitaru, Erste & Steiermärkische bank d.d. | 0,070 % od neto imovine fonda godišnje |
| Ulazna naknada | ne naplaćuje se |
| Izlazna naknada | za ulaganja do 30 dana naknada je 0,5%, za ulaganja dulja od 30 dana izlazna naknada se ne naplaćuje |
| Kontakt | erste-am@erste-am.hr |

Razina rizika prema KID

| | | | | | | |
|---|----------|---|---|---|---|---|
| 1 | 2 | 3 | 4 | 5 | 6 | 7 |
|---|----------|---|---|---|---|---|

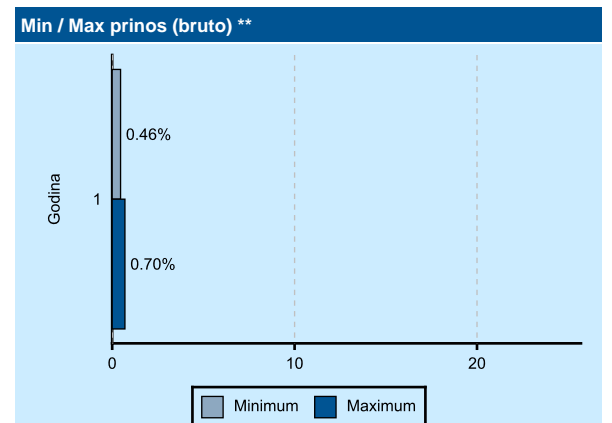
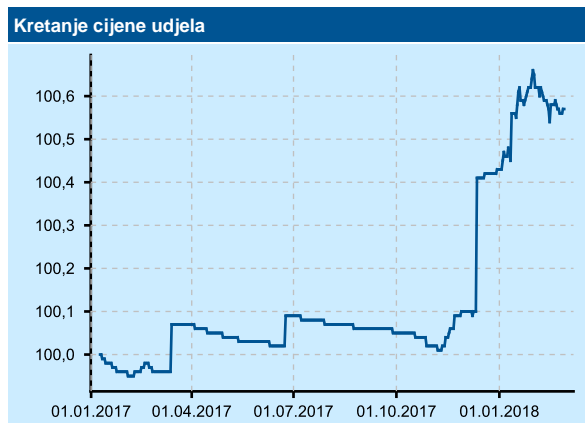
Preporučeno vrijeme ulaganja (u godinama)

| | | | |
|---|---|---|-----|
| 1 | 3 | 5 | >15 |
|---|---|---|-----|

Prinos

| Valuta | 1 godina | 3 godine | 5 godina | 10 godina | Od osnutka | Od početka godine |
|--------|----------|----------|----------|-----------|------------|-------------------|
| HRK | 0,61 % | N/A | N/A | N/A | 0,50 % | 0,15 % |

| Godina | 2013 | 2014 | 2015 | 2016 | 2017 |
|--------|------|------|------|------|------|
| Prinos | N/A | N/A | N/A | N/A | N/A |



Prinosi su prikazani nakon odbitka naknade depozitaru i upravljačke naknade. Prinosi za razdoblja od 1, 3, 5, 10 godina i od osnutka predstavljaju prosječni godišnji prinos za navedena razdoblja, izražen na godišnjoj razini. Prinos od početka godine predstavlja prinos ostvaren u tekućoj godini, odnosno postotnu promjenu cijene udjela u odnosu na kraj prethodne godine. Graf Min/Max prinos prikazuje najbolje i najlošije rezultate Fonda za razdoblja držanja od 1 do 7 godina, temeljeno na povijesnim podacima. Rezultati u prošlosti nisu pouzdan pokazatelj budućih rezultata Fonda.

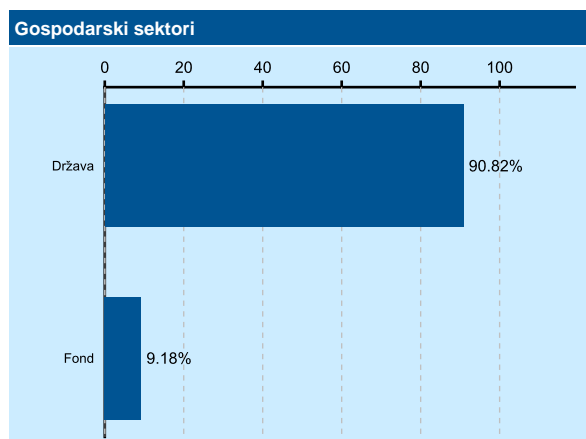
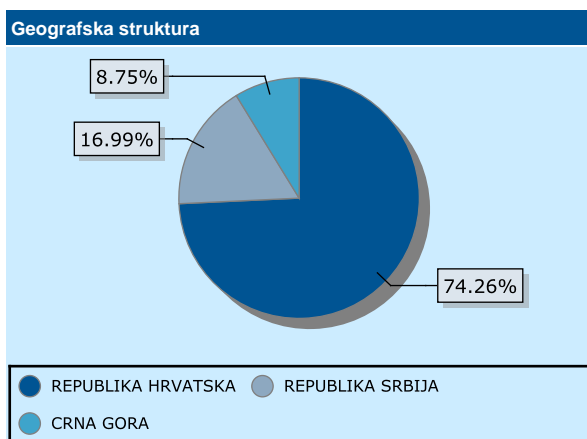
Prednosti za investitore

- Visoka likvidnost - brza isplata sredstava
- Mogućnost višeg prinosa od prinosa novčanog fonda u preporučenom periodu ulaganja
- Široka diversifikacija portfelja fonda smanjuje tržišni rizik (pad vrijednosti udjela)
- Izloženost vrijednosnim papirima u skladu s investicijskom strategijom obvezničkog fonda
- Mogućnost ulaganja većih iznosa odjednom ili manjih redovito
- Visoka transparentnost Fonda

Rizici koje treba razmotriti

- Rizik promjene kamatnih stopa – vrijednost financijskih instrumenata u koje Fond ulaže izravno ili neizravno ovisi o kretanju kamatnih stopa na tržištu
- Tečajne promjene mogu utjecati na cijenu fonda (pozitivno ili negativno)
- Detaljnije informacije o rizicima i njihovu utjecaju na Fond nalaze se u Prospektu i pravilima Fonda

Ovaj izvještaj sadrži podatke poznate i dostupne Erste Asset Management d.o.o. ("Društvo") u vrijeme njegove izrade i objave. Društvo ne preuzima obvezu ažuriranja podataka pa se prosudba o njegovoj točnosti, potpunosti i pouzdanosti može temeljiti isključivo na činjeničnom stanju važećem u vrijeme njegove izrade i objave. Na ovom izvještaju Društvo ne daje financijski savjet niti se podaci sadržani na ovom izvještaju mogu smatrati investicijskom preporukom. Analize koje je Društvo provelo i zaključci koje je Društvo izvelo općenite su naravi i ne uzimaju u obzir osobne potrebe i interese ulagača u smislu njihovih prihoda, prihvatljivosti rizika, investicijskog horizonta i slično. Korištenje iznesenih podataka i oslanjanje na podatke koji su u njemu sadržani za donošenje investicijskih odluka isključiva su odgovornost i rizik ulagača koji se njime koriste te Društvo otklanja od sebe bilo kakvu odgovornost prema ulagaču po toj osnovi. Ovaj izvještaj podložan je promjenama, ima isključivo informativni karakter te se ne može smatrati ponudom na prodaju ni javnim pozivom na kupnju udjela u bilo kojem otvorenom investicijskom fondu kojim Društvo upravlja. Budući da poslovanje fondova u prošlosti nije pouzdan indikator njihovog poslovanja u budućnosti, Društvo poziva zainteresirane ulagače da prije donošenja eventualne odluke o ulaganju pažljivo pročitaju Prospekt i Pravila fonda u koji žele uložiti te ključne podatke za ulagatelje, kako bi se informirali o uvjetima, obilježjima i rizicima ulaganja.


Struktura fonda

Prikaz najvećih pozicija fonda

| | | | |
|--------------|--|-----------------------|---------|
| Zapisi | MINISTARSTVO FINANCIJA REPUBLIKE SRBIJE | SERBTB 01/19 | 13,54 % |
| Zapisi | REPUBLIKA HRVATSKA MINISTARSTVO FINANCIJA | RHMF-T-809B5 | 12,19 % |
| Zapisi | REPUBLIKA HRVATSKA MINISTARSTVO FINANCIJA | RHMF-T-907B | 12,18 % |
| Zapisi | REPUBLIKA HRVATSKA MINISTARSTVO FINANCIJA | RHMF-T-826B | 12,17 % |
| Zapisi | REPUBLIKA HRVATSKA MINISTARSTVO FINANCIJA | RHMF-T-906X | 9,06 % |
| Udio u fondu | ERSTE MONEY | ERSI-U-EMON | 7,32 % |
| Obveznice | MINISTARSTVO FINANCIJA REPUBLIKE CRNE GORE | MONTEN 3,875 03/18/20 | 6,97 % |
| Obveznice | REPUBLIKA HRVATSKA MINISTARSTVO FINANCIJA | RHMF-O-257A | 5,06 % |
| Zapisi | REPUBLIKA HRVATSKA MINISTARSTVO FINANCIJA | RHMF-T-821B | 1,22 % |

Vrsta imovine

| | |
|---------------------------|---------|
| Trezorski zapis | 60,35 % |
| Novac na računu kod banke | 33,92 % |
| Državna obveznica | 12,03 % |
| Udjeli u fondovima | 7,32 % |

Udio prenosivih vrijednosnih papira i instrumenta tržišta novca koji su uvršteni ili se njima trguje na uređenom tržištu u NAV-u **72,37 %**

Ostale informacije o fondu
Statistički podaci

| | |
|--|-------------|
| Sharpe-ov omjer | -0,03 |
| Volatilnost | N/A |
| Prosječni prinos vrijednosnih papira (yield) | 0,40 % |
| Prosječno vrijeme do dospjeća | 0,88 godina |
| Modificirana duracija | 0,83 |
| Prosječni kupon | 4,14 % |

Valutna izloženost

| | |
|-----|----------|
| HRK | 117,80 % |
| EUR | -17,80 % |