

Mjesečni izvještaj na dan 28.02.2018

**Strategija ulaganja** Osnovni cilj Fonda je rast vrijednosti udjela investiranjem imovine Fonda u udjele drugih investicijskih fondova (minimalno 60%), dužničke i vlasničke vrijednosne papire, instrumente tržišta novca i depozite sukladno zakonskim ograničenjima i ograničenjima ulaganja navedenim u Prospektu fonda. Investicijski cilj postizat će se ograničavanjem izloženosti dioničkim tržištima na najviše 30% neto imovine Fonda


**Osnovni podaci**

Osnovna valuta	EUR
Neto imovina fonda u HRK	17.966.272,29
Početna cijena udjela	100,0000
Cijena udjela	104,6956
Minimalni iznos ulaganja	400 HRK odnosno 100 HRK ukoliko ulaganje predstavlja investicijski plan
Poslovna godina	01.01. do 31.12.
Početak rada	24.12.2014
Odobreno poslovanje	HR
Naknada za upravljanje	1,50 % od neto imovine fonda godišnje
Naknada depozitaru, Erste & Steiermärkische bank d.d.	0,130 % od neto imovine fonda godišnje
Ulazna naknada	1,0%
Izlazna naknada	ne naplaćuje se
Kontakt	erste-am@erste-am.hr

**Razina rizika prema KID**

1	2	<b>3</b>	4	5	6	7
---	---	----------	---	---	---	---

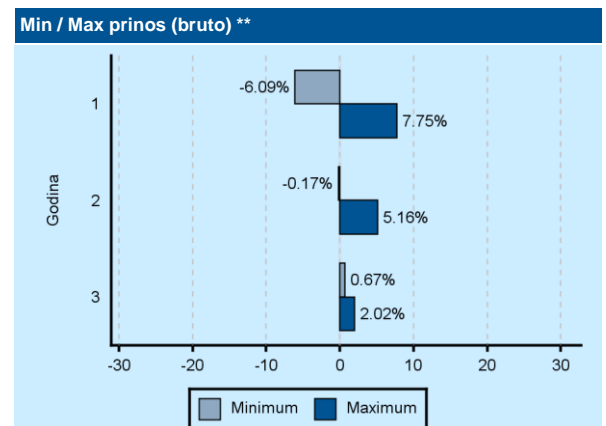
**Preporučeno vrijeme ulaganja (u godinama)**



**Prinos**

Valuta	1 godina	3 godine	5 godina	10 godina	Od osnutka	Od početka godine
EUR	1,23 %	0,68 %	N/A	N/A	1,45 %	-0,39 %

Godina	2013	2014	2015	2016	2017
Prinos	N/A	N/A	-1,33 %	2,86 %	3,62 %



Prinosi su prikazani nakon odbitka naknade depozitaru i upravljačke naknade. Prinosi za razdoblja od 1, 3, 5, 10 godina i od osnutka predstavljaju prosječni godišnji prinos za navedena razdoblja, izražen na godišnjoj razini. Prinos od početka godine predstavlja prinos ostvaren u tekućoj godini, odnosno postotnu promjenu cijene udjela u odnosu na kraj prethodne godine. Graf Min/Max prinos prikazuje najbolje i najlošije rezultate Fonda za razdoblja držanja od 1 do 7 godina, temeljeno na povijesnim podacima. Rezultati u prošlosti nisu pouzdan pokazatelj budućih rezultata Fonda.

**Prednosti za investitore**

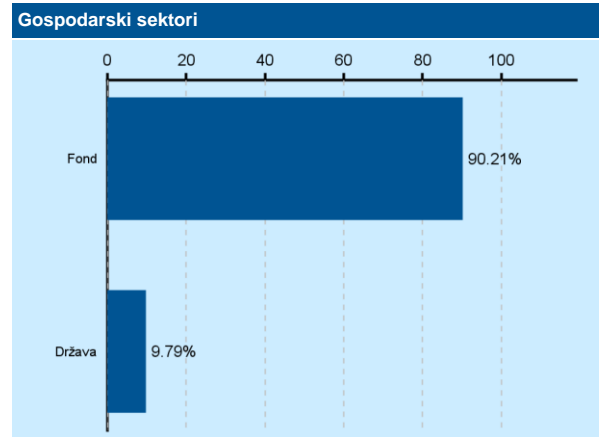
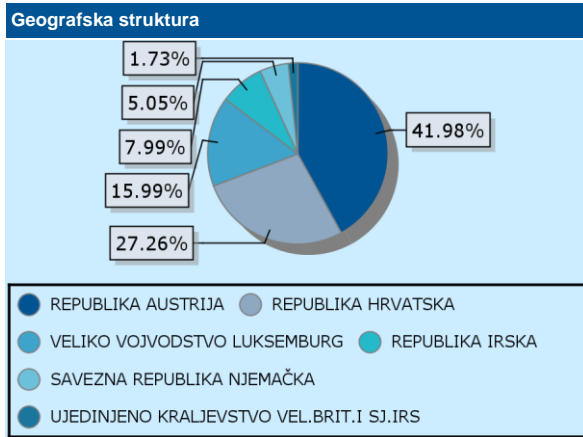
- Moderna i aktivna strategija ulaganja osigurava vam optimalnu ravnotežu prinosa i prihvatljivog omjera rizika
- Ulaganje u široku lepezu različitih vrsta vrijednosnih papira dopušta vam značajan stupanj diverzifikacije rizika u Fondu što može smanjiti rizik od kapitalnih gubitaka
- Svojim sredstvima možete raspolagati u bilo kojem trenutku po trenutnoj vrijednosti vaših udjela

**Rizici koje treba razmotriti**

- Ulaganja na tržištima kapitala podložna su fluktuacijama tržišne cijene
- Moguć je gubitak vrijednosti vaših udjela
- Tečajne promjene valuta mogu utjecati na cijenu fonda (pozitivno ili negativno)

Ovaj izvještaj sadrži podatke poznate i dostupne Erste Asset Management d.o.o. ("Društvo") u vrijeme njegove izrade i objave. Društvo ne preuzima obvezu ažuriranja podataka pa se prosudba o njegovoj točnosti, potpunosti i pouzdanosti može temeljiti isključivo na činjeničnom stanju važećem u vrijeme njegove izrade i objave. Na ovom izvještaju Društvo ne daje financijski savjet niti se podaci sadržani na ovom izvještaju mogu smatrati investicijskom preporukom. Analize koje je Društvo provelo i zaključci koje je Društvo izvelo općenite su naravi i ne uzimaju u obzir osobne potrebe i interese ulagača u smislu njihovih prihoda, prihvatljivosti rizika, investicijskog horizonta i slično. Korištenje iznesenih podataka i oslanjanje na podatke koji su u njemu sadržani za donošenje investicijskih odluka isključiva su odgovornost i rizik ulagača koji se njime koriste te Društvo otklanja od sebe bilo kakvu odgovornost prema ulagaču po toj osnovi. Ovaj izvještaj podložen je promjenama, ima isključivo informativni karakter te se ne može smatrati ponudom na prodaju ni javnim pozivom na kupnju udjela u bilo kojem otvorenom investicijskom fondu kojim Društvo upravlja. Budući da poslovanje fondova u prošlosti nije pouzdan indikator njihovog poslovanja u budućnosti, Društvo poziva zainteresirane ulagače da prije donošenja eventualne odluke o ulaganju pažljivo pročitaju Prospekt i Pravila fonda u koji žele uložiti te ključne podatke za ulagatelje, kako bi se informirali o uvjetima, obilježjima i rizicima ulaganja.

**Struktura fonda**



**Prikaz najvećih pozicija fonda**

Udio u fondu	ERSTE ADRIATIC BOND	ERSI-U-EADB	16,57 %
Udio u fondu	ESPA BOND USA HIGH YIELD EUR R01	ESUSHYV AV	12,50 %
Udio u fondu	ESPA BOND MORTGAGE EUR R01	ESPBVTV AV	7,48 %
Udio u fondu	ESPA BOND USA-CORPORATE EUR R01	ESPBVUT AV	7,43 %
Udio u fondu	JPMORGAN FUNDS - GLOBAL RESEARCH ENHANCED	JPGREIE LX	5,35 %
Udio u fondu	SSWINPU LX	SSWINPU LX	5,31 %
Udio u fondu	ESPA BOND LOCAL EMERGING EUR R01	ESBOLVA AV	5,07 %
Udio u fondu	ESPA BOND EMERGING MARKET CORP. EU R01	ESBBCVT AV	4,98 %
Udio u fondu	ALLIANZ GLOBAL INVESTORS FUND	AEILBWT LX	4,79 %
Obveznice	REPUBLIKA HRVATSKA MINISTARSTVO FINANCIJA	CROATI 3.875 22	4,72 %

**Vrsta imovine**

Udjeli u fondovima	85,57 %
Državna obveznica	9,28 %
Novac na računu kod banke	5,26 %

Udio prenosivih vrijednosnih papira i instrumenta tržišta novca koji su uvršteni ili se njima trguje na uređenom tržištu u NAV-u 9,28 %

**Ostale informacije o fondu**

**Statistički podaci**

Sharpe-ov omjer	0,18
Volatilitnost	3,44 %
Prosječni prinos vrijednosnih papira (yield)	0,14 %
Prosječno vrijeme do dospjeća	0,52 godina
Modificirana duracija	0,47
Prosječni kupon	3,44 %

**Valutna izloženost**

EUR	98,24 %
HRK	2,25 %
JPY	-0,03 %
GBP	-0,21 %
USD	-0,25 %